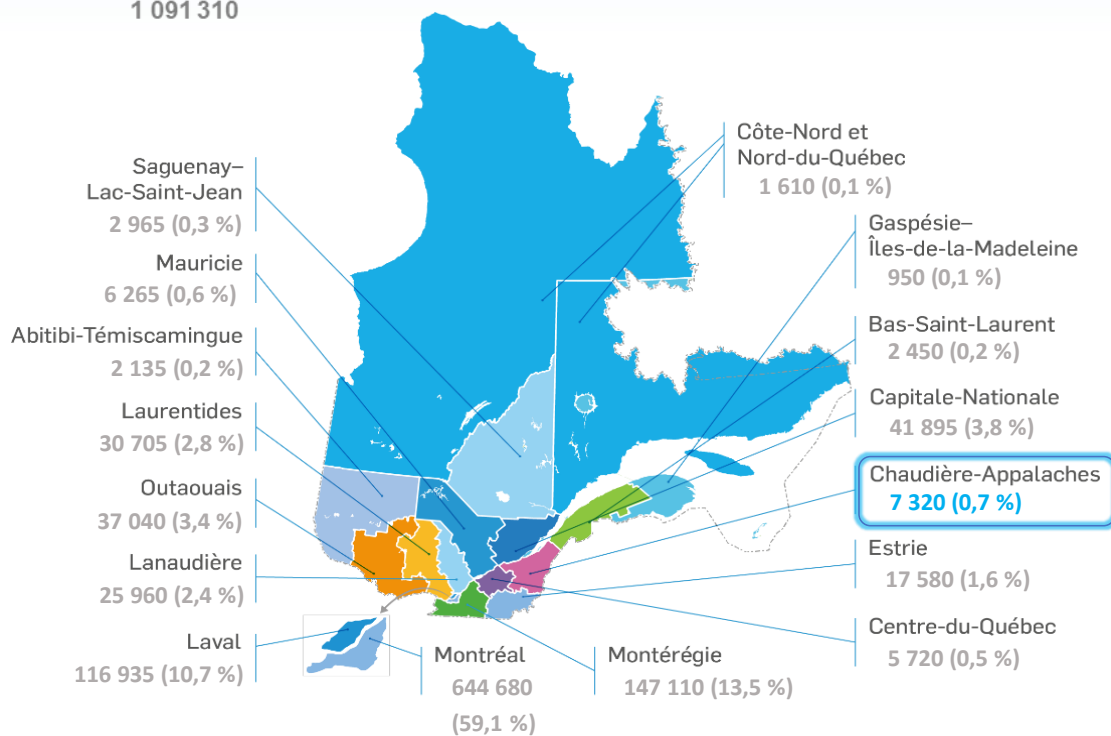


Portrait de l'immigration de la région de la Chaudière-Appalaches

Population immigrée
au Québec en 2016
1 091 310



Répartition de la population immigrée selon la région administrative, Québec, Recensement de 2016

Population immigrée de la région de la Chaudière-Appalaches en 2016

- En 2016, la population immigrée¹ résidant dans la région de la Chaudière-Appalaches était de 7 320 (1,8 %) sur une population totale de 408 615 personnes pour la région.
- Ces personnes immigrées provenaient principalement des pays suivants : 22,5 % de la France, 11,7 % des États-Unis, 6,5 % de la Chine, 4,9 % de la Colombie et 4,6 % d'Haïti.
- 97,4 % des personnes immigrées connaissaient le français.
- La part de la population immigrée de moins de 25 ans était inférieure à celle de la région (22,1 % et 27,9 % respectivement), mais la part de la population active (25 à 64 ans) était supérieure dans la population immigrée (66,8 %) comparée à la population de la région (53,8 %).
- En 2016, les personnes immigrées de la région avaient un taux de diplomation universitaire (Baccalauréat ou plus) plus élevé comparé à celui de l'ensemble de la population de la région (31,1 % comparativement à 13,9 % respectivement).

Population immigrante admise² de 2015 à 2020, ayant la Chaudière-Appalaches comme région projetée d'installation

De 2015 à 2019, 1 118 personnes avaient déclaré projeter s'installer dans la région de la Chaudière-Appalaches. Cette proportion représentait 0,5 % du total des 246 301 personnes admises au Québec lors de cette même période.

- 532 personnes admises dans la catégorie de l'immigration économique (47,6 %).
- 517 personnes admises dans la catégorie du regroupement familial (46,2 %).
- 53 personnes admises dans la catégorie des réfugiés et personnes en situation semblable (4,7 %).
- 16 personnes admises dans la catégorie autres immigrants (1,4 %).

Pour l'année 2019 uniquement, ce sont 158 personnes immigrantes qui avaient déclaré la région de la Chaudière-Appalaches comme région projetée pour s'y installer. En 2020, c'était 185 personnes immigrantes qui projetaient de s'y installer.

En plus de l'immigration permanente, la Chaudière-Appalaches avait accueilli aussi une part de l'immigration temporaire³. Ainsi, Immigration, Réfugiés et Citoyenneté Canada dénombreait, en date du 31 décembre 2019, 2 290 personnes immigrantes qui détenaient un permis temporaire valide et, en 2020, 2 495 personnes dans les catégories suivantes :

- En 2019, 1 220 personnes titulaires de permis de travail du Programme des travailleurs étrangers temporaires (PTET), 1 415 en 2020.
- En 2019, 650 personnes titulaires de permis de travail du Programme de mobilité internationale (PMI), 680 en 2020.
- En 2019, 420 personnes détenaient un permis valide de la catégorie des Étudiants internationaux, 400 en 2020.

¹ Source : Statistique Canada, Recensement de 2016.

² Source : ministère de l'Immigration, de la Francisation et de l'Intégration. Données préliminaires pour 2019 et 2020.

³ Source : compilation par le ministère de l'Immigration, de la Francisation et de l'Intégration, Direction de la recherche, de la statistique et de la veille, à l'aide des données d'IRCC pour le T4 de 2019 et commande spéciale pour 2020, données arrondies. IRCC dénombreait au Québec, en date du 31 décembre 2020, 156 425 personnes immigrantes avec un permis temporaire valide soit : 17 155 du PTET, 57 090 du PMI et 82 180 des Étudiants internationaux.

Données socioéconomiques de la région et de la population immigrée, âgée de 15 ans et plus.

La région de la Chaudière-Appalaches bénéficie d'un marché du travail solide. Plusieurs milliers de postes seront disponibles dans les prochaines années. Le marché du travail se caractérise par des activités qui s'étendent à plusieurs secteurs, notamment les matériaux composites et le plastique, la valorisation du bois dans l'habitation et les matériaux textiles et techniques⁴.

En 2019, les données de l'Enquête sur la population active (EPA)⁵ montrent que la Chaudière-Appalaches avait un taux d'emploi de 62,6 % et un taux de chômage de 3,3 %. Pour l'ensemble du Québec, les taux étaient de 61,5 % et de 5,1 % respectivement.

En 2020, les données de l'EPA montrent que la région avait un taux d'emploi de 62,8 % et un taux de chômage de 5,7 %. Pour l'ensemble du Québec, les taux étaient de 58,1 % et de 8,9 % respectivement.


⁴ Source : <https://www.emploi.quebec.gouv.qc.ca/regions/chaudiere-appalaches/> (consulté en mai 2021).

⁵ Source : <https://statistique.quebec.ca/fr/document/population-active-emploi-et-chomage-regions-administratives-rmr-et-quebec> (consulté en mai 2021).

Population immigrée recensée en 2016

Chaudière-Appalaches

7 320
personnes
IMMIGRÉES

 **3 645** femmes

 **3 665** hommes

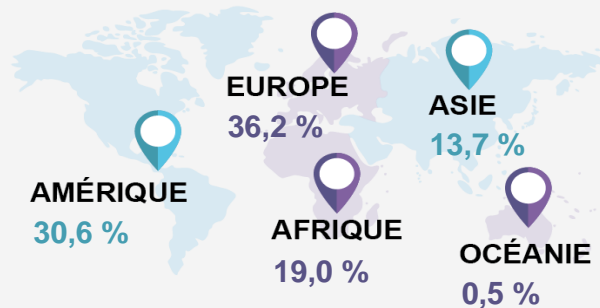


Langue
FRANÇAISE

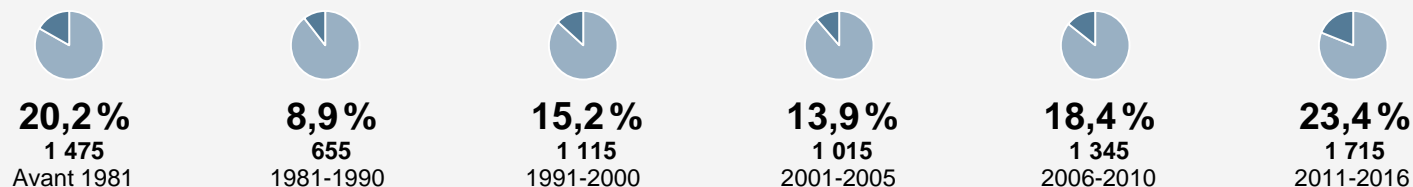
97,4% | Connaissance de la langue

73,2% | Langue parlée le plus souvent à la maison

PROVENANCE



— Proportion de la POPULATION IMMIGRÉE —




Source : Statistique Canada, Recensement de 2016.


Personnes immigrantes admises de 2015 à 2019

1 118 personnes

— Catégories D'IMMIGRATION —

 **47,6 %** 532
Immigration économique

 **46,2 %** 517
Regroupement familial

 **4,7 %** 53
Réfugiés et personnes en situation semblable

La catégorie *Autres immigrants* n'est pas présentée dans le graphique.
Source : Ministère de l'Immigration, de la Francisation et de l'Intégration.

Population immigrée en 2016

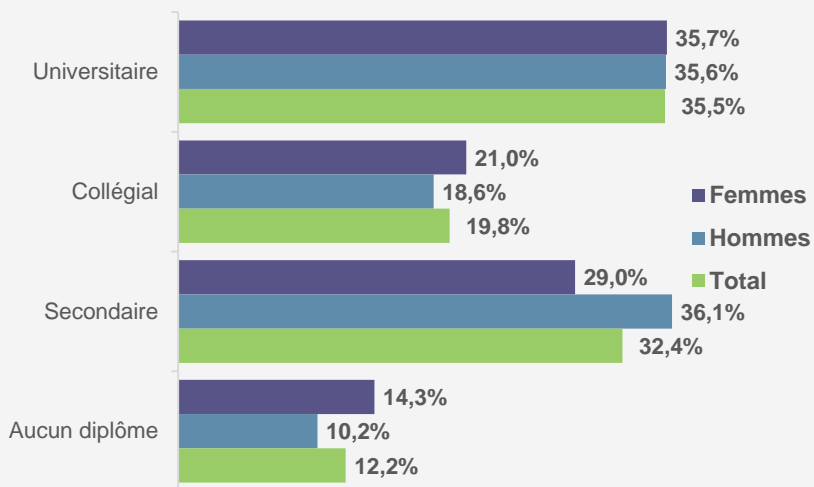
Chaudière-Appalaches

POPULATION ÂGÉE DE 15 ANS ET PLUS

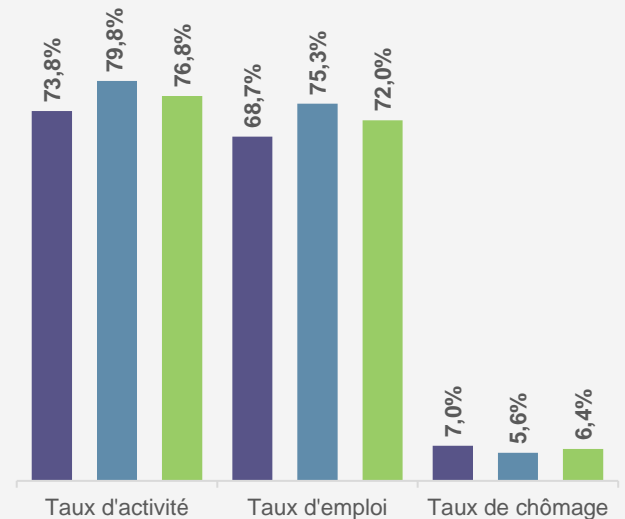
6 460
PERSONNES



Scolarité – Plus haut diplôme obtenu



Marché du travail



Source : Statistique Canada, Recensement de 2016.